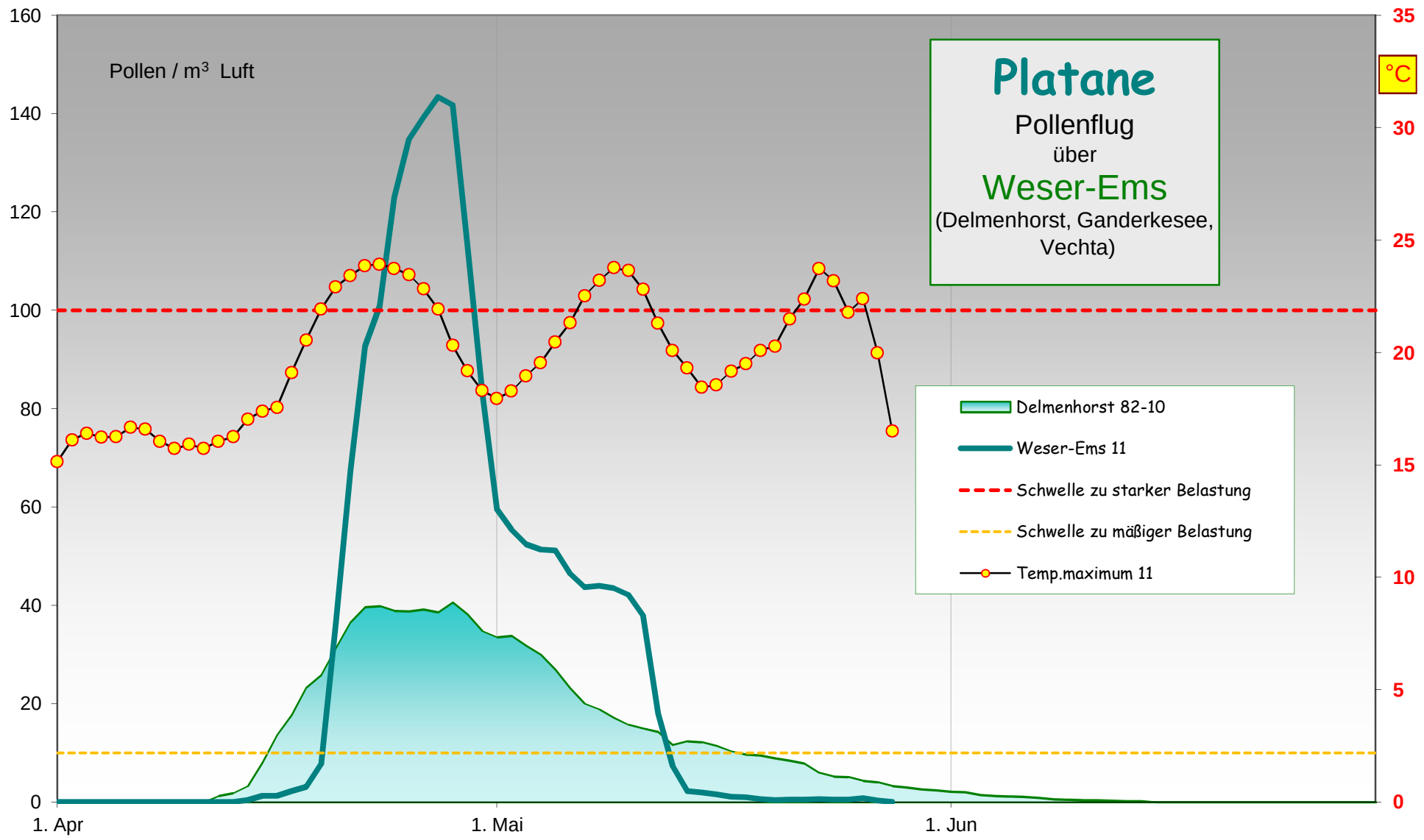
Platane
Pollenflug
über
Weser-Ems
(Delmenhorst, Ganderkesee, Vechta)
Pollen / m³ Luft
°C
160
140
120
100
80
60
40
20
0
35
30
25
20
15
10
5
0
1. Apr
1. Mai
1. Jun
Delmenhorst 82-10
Weser-Ems 11
Schwelle zu starker Belastung
Schwelle zu mäßiger Belastung
Temp.maximum 11

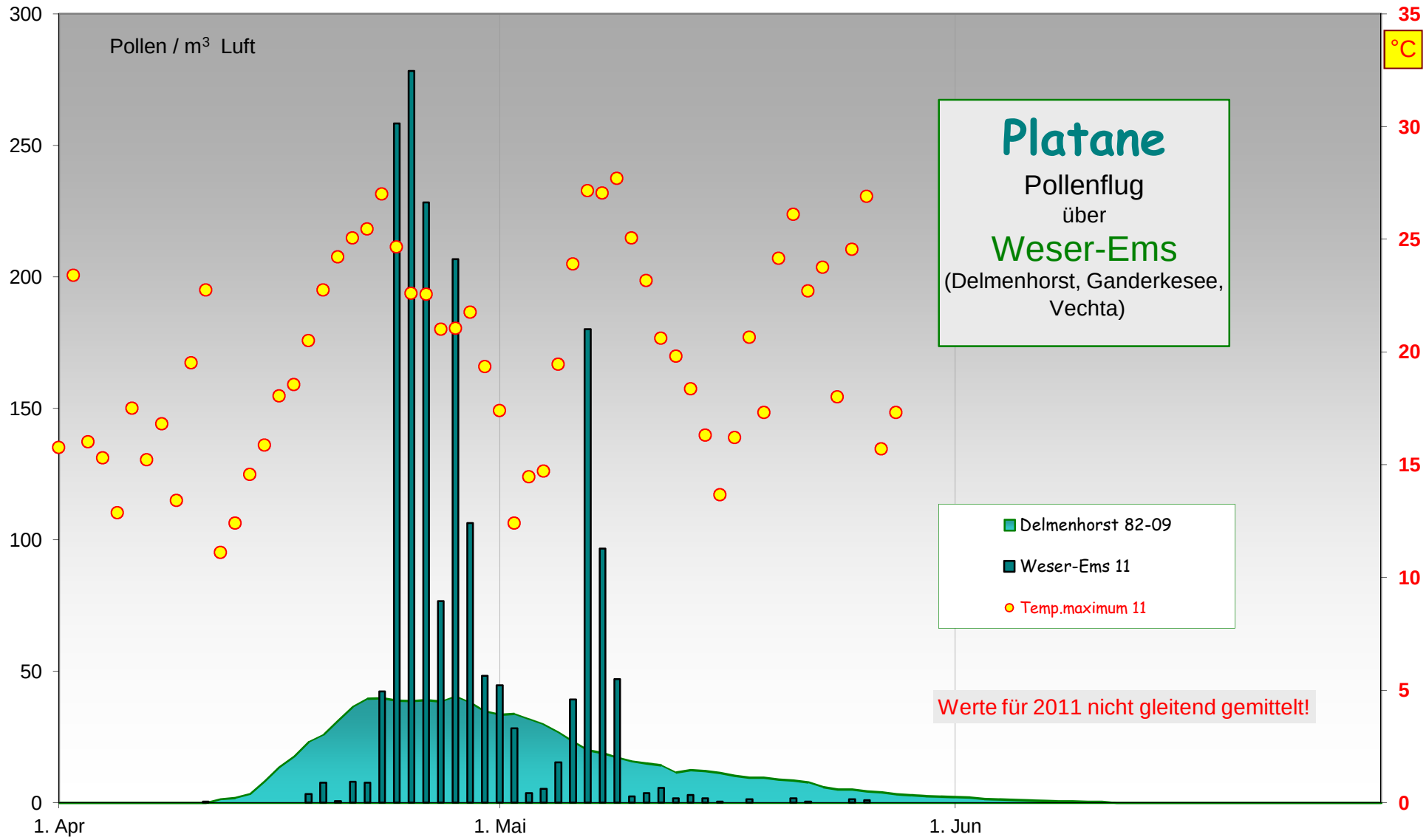
Pollen / m³ Luft
300
250
200
150
100
50
0
1. Apr
1. Mai
1. Jun
35
°C
30
25
20
15
10
5
0
Platane
Pollenflug
über
Weser-Ems
(Delmenhorst, Ganderkesee, Vechta)
Delmenhorst 82-09
Weser-Ems 11
Temp.maximum 11
Werte für 2011 nicht gleitend gemittelt!

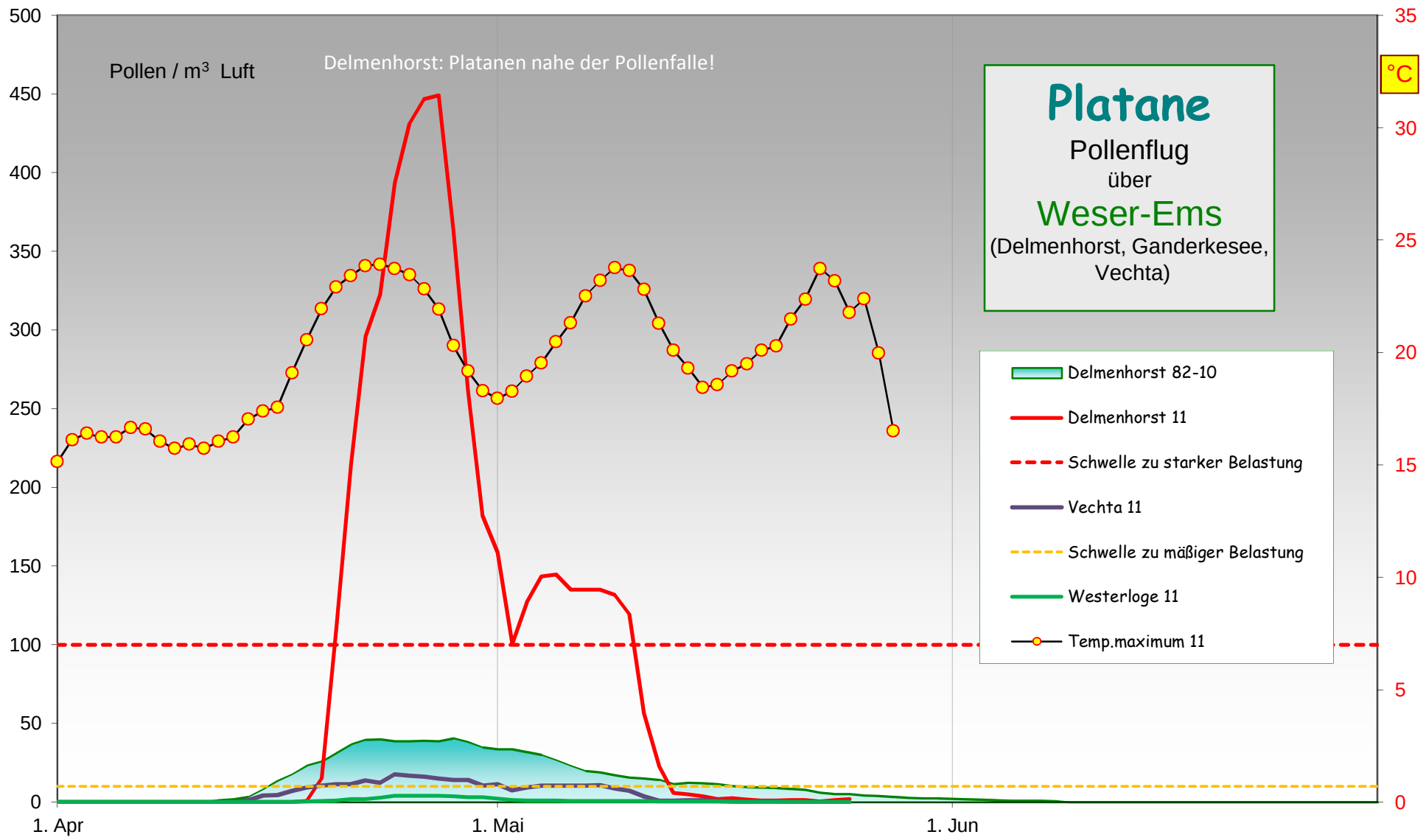
Pollen / m³ Luft
Delmenhorst: Platanen nahe der Pollenfalle!
Platane
Pollenflug
über
Weser-Ems
(Delmenhorst, Ganderkesee, Vechta)
Delmenhorst 82-10
Delmenhorst 11
Schwelle zu starker Belastung
Vechta 11
Schwelle zu mäßiger Belastung
Westerloge 11
Temp.maximum 11
°C
500
450
400
350
300
250
200
150
100
50
0
35
30
25
20
15
10
5
0
1. Apr
1. Mai
1. Jun